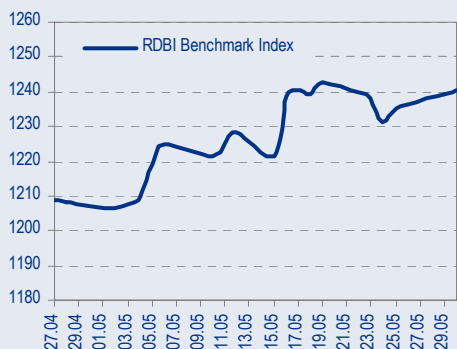
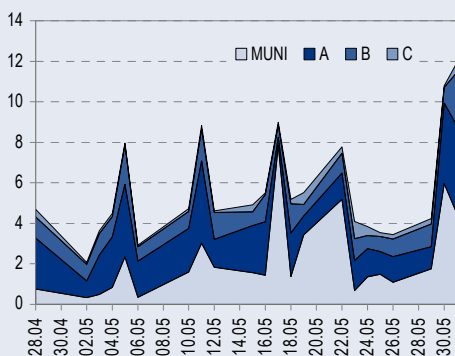




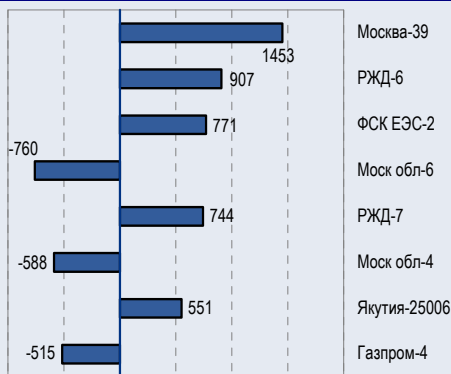
BENCHMARK INDEX КОРПОРАТИВНЫХ ОБЛИГАЦИЙ



ОБОРОТЫ ВТОРИЧНОГО РЫНКА КОРПОРАТИВНЫЕ И МУНИЦИПАЛЬНЫЕ ОБЛИГАЦИИ (БИРЖА И РПС, МЛРД РУБ.)



ЛИДЕРЫ ТОРГОВЫХ ОБОРОТОВ БИРЖА И РПС, МЛН РУБ. (СО ЗНАКОМ ИЗМЕНЕНИЯ ЦЕНЫ)



МАКРОСТАТИСТИКА

	01.06.2006	Пред. день
Остатки на корсчетах ЦБ, млрд руб.	452,0	454,8
Обменный курс ЦБ РФ, руб.	26,94	26,98
Обменный курс USD/EUR	1,2779	1,2876
Цена на нефть URALS, \$/барр.	64,82	65,42
Резервы ЦБ РФ, млрд \$ *	236,7	0,6
MIBOR, %	2,3	2,3
Ставки overnight (оценка ФК Уралсиб)		
Банки первого круга, %	1,0-1,5	1,3-1,5
Банки второго круга, %	1,3-1,8	1,5-2,0
Банки третьего круга, %	1,5-2,0	2,0-2,3

*Предыдущая неделя

РЫНОК РУБЛЕВЫХ ОБЛИГАЦИЙ

Пришедшим днём до закрытия торговой сессии на рынке рублевых облигаций волатильность рынка Treasuries была умеренной, а сохраняющийся запас ликвидности позволил рублевым облигациям вновь вырасти в цене. Цены сегмента ОФЗ почти не сдвинулись с места, в муниципальном секторе наблюдалась неагрессивные продажи.

Несмотря на отсутствие четких сигналов с внешних рынков, рублевые бонды вчера претерпели всплеск торговой активности, оборот корпоративного сектора достиг 13 млрд руб., что, даже учитывая состоявшуюся оферту Мечел-СГ, в рамках которой по бирже прошел оборот в 1,8 млрд руб., является максимальным уровнем с конца января этого года.

Сегодня в первой половине дня мы ожидаем умеренных продаж в длинных корпоративных выпусках 1-го эшелона, однако считаем рынок достаточно крепким, чтобы начать восстановление уже к вечеру.

На сегодняшний день спред России'30 к выпуску ОФЗ 46018 прошел отметку в 50 б.п., и мы считаем возможным сокращение спреда до 30 б.п. в течение 1-2 месяцев, однако, на наш взгляд, сужение спреда будет происходить в большей степени за счет роста доходности на рынке евробондов, а снижающиеся доходности сектора госбумаг проделают меньший путь, нежели рынок UST.....стр.3

ТАКЖЕ В НОМЕРЕ

ЕВРАЗ Абрамович купит долю в Corus в дополнении к Евразу?

За потенциальным приобретением Романом Абрамовичем неконтрольного пакета акций Corus Steel может последовать слияние этой компании с Евразом, если принять во внимание заявление, сделанное на текущей неделе, о планируемой покупке бизнесменом 40% акций Евраза. Таким образом, консолидация отрасли продолжается, а слияние со сталепроизводителями мирового масштаба способствует раскрытию стоимости российских компаний. стр.4

ВЫМПЕЛКОМ Консолидация Киевстара компанией Telenor под вопросом?

..... стр.4

ПЯТЕРОЧКА I квартал 2006 г. подтвердил привлекательность

Несмотря на некоторое снижение чистой прибыли, результаты Пятерочки за I квартал 2006 г. по МСФО, на наш взгляд, выглядят многообещающими. Пятерочка продемонстрировала ускорение роста выручки до 41% в I квартале 2006 г. с 23% в 2005 г., а также внушительную норму валовой прибыли – 24,8% за отчетный период против 24,9% в 2005 г. Судя по результатам, прошлогоднее снижение выручки носило разовый характер, а не являлось началом долгосрочной понижательной тенденции в темпах роста..... стр.5

СТАТИСТИКА стр.7

Новости

✦ ОАО «КАМАЗ» рассматривает возможность выпуска ценных бумаг - облигаций и кредитных нот - на общую сумму до 500 млн. долл., а именно облигаций на сумму 2 млрд. руб. сроком обращения 3-5 лет, еврооблигаций на 100-150 млн. евро на срок 5-7 лет, а также кредитных нот (CLN) на 100-150 млн. евро. Об этом представители компании сообщили на конференции «Долговой рынок России». Привлеченные средства КАМАЗ намерен до 2010 г. инвестировать в производство грузовиков повышенной проходимости, среднетоннажных грузовиков, а также техники стандарта «Евро-3». [gazeta.etatar.ru]

✦ Рейтинговое агентство Fitch повысило рейтинг Республики Коми до уровня «BB-», прогноз «Стабильный». [Fitch]

✦ Объем государственного внешнего долга РФ на 1 апреля 2006 года составил 75,2 млрд долл. [Финмаркет]



Новости

- ✦ 8 июня на ММВБ начнется размещение 3 выпуска облигаций ОАО «Сибкакадембанк» общим объемом 3 млрд руб. [Cbonds]
- ✦ ОАО «Мечел» приобрело в рамках оферты, состоявшейся 31 мая 2006 г., облигации серии 01 в количестве 1 798 852 штук. Объем выпуска – 2 млрд руб. [Cbonds]
- ✦ Рейтинговое агентство Moody's изменило прогноз рейтинга Вим-Биль-Данн В1 на позитивный и повысило рейтинг LPN с погашением в 2008 г. с «В3» до «В2» с «позитивным» прогнозом. [Moody's]
- ✦ ОАО «КАМАЗ» рассматривает возможность выпуска ценных бумаг - облигаций и кредитных нот - на общую сумму до 500 млн. долл., а именно облигаций на сумму 2 млрд. руб. сроком обращения 3-5 лет, еврооблигаций на 100-150 млн. евро на срок 5-7 лет, а также кредитных нот (CLN) на 100-150 млн. евро. Об этом представители компании сообщили на конференции «Долговой рынок России». Привлеченные средства КАМАЗ намерен до 2010 г. инвестировать в производство грузовиков повышенной проходимости, среднетоннажных грузовиков, а также техники стандарта «Евро-3». [gazeta.etatar.ru]
- ✦ Рейтинговое агентство Fitch повысило рейтинг Республики Коми до уровня «ВВ-», прогноз «Стабильный». [Fitch]
- ✦ Объем государственного внешнего долга РФ на 1 апреля 2006 года составил 75,2 млрд долл. [Финмаркет]



Рынок рублевых облигаций КОММЕНТАРИИ ПО РЫНКУ

Прошедшим днем

До закрытия торговой сессии на рынке рублевых облигаций волатильность рынка Treasuries была умеренной, а сохраняющийся запас ликвидности позволил рублевым облигациям вновь вырасти в цене. Цены сегмента ОФЗ почти не сдвинулись с места, в муниципальном секторе наблюдалась неагрессивные продажи.

Несмотря на отсутствие четких сигналов с внешних рынков, рублевые бонды вчера претерпели всплеск торговой активности, оборот корпоративного сектора достиг 13 млрд руб., что, даже учитывая состоявшуюся оферту Мечел-СГ, в рамках которой по бирже прошел оборот в 1,8 млрд руб., является максимальным уровнем с конца января этого года.

Treasuries – никакого намека на паузу

Размытость содержания протокола майского заседания FOMC вызвала радикальную подвижку в ожиданиях инвесторов относительно июньского заседания FOMC. Доля фьючерсных контрактов (СВОТ), заключенных на повышение процентной ставки в июне, вчера достигла 76% против недавних 58%.

И, хотя заявления, содержащиеся в протоколе, не содержали ничего принципиально нового, неуверенность Феда была истракована участниками как неизменность политики ФРС во время ближайших заседаний.

Предстоящие размещения – Техносила

Техносила сегодня проведет размещение дебютного займа объемом 2 млрд руб. Компания занимает третье место по объемам продаж бытовой техники и электроники в России, согласно информационному меморандуму на февраль 2006г. сеть насчитывала 52 магазина.

В качестве бенчмарка для определения справедливой доходности мы рассматриваем выпуск компании Мир, компанию с меньшим объемом продаж, однако почти идентичную по показателям долговой нагрузки и рентабельности.

Мы считаем, что двухлетний выпуск Техносилы должен размещаться с дисконтом к выпуску МИРа, торгующемуся с доходностью 9,07% на 7 мес., однако учитывая низкую ликвидность займа при текущей доходности и низкий интерес участников к бумаге на вторичном рынке, полагаем, что доходность Техносилы должна быть несколько выше.

Мы рекомендуем инвесторам принять участие в размещении и выставлять заявки с доходностью 9,75%-10,00%.

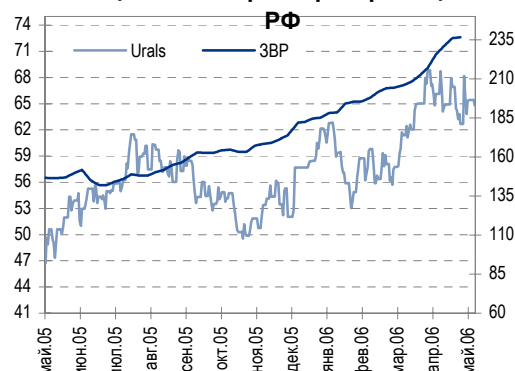
Торговые идеи:

Облигации компании **Талосто**, второго в России производителя мороженого и замороженной продукции, торгуются с доходностью 10,08% к оферте через 15,8 мес. Мы считаем, что кредитный профиль компании заслуживает более низкой доходности, и рекомендуем бумагу к покупке с целью по доходности в 9,5%.

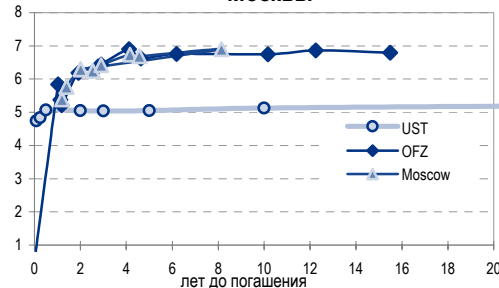
Выпуск **ЭФКО-1** при длине в 3,6 месяца обладает более высокой доходностью чем ЭФКО-2 (10,15% на 8,4 мес.). В настоящий момент ЭФКО-1 торгуется с доходностью 10,95% по цене 99,28% и представляет собой отличное вложение как на срок до погашения (3,3 месяца), так и на более короткий период, поскольку выпуск будет расти в цене по мере приближения срока погашения.

Рекомендация «держат» сохраняется для выпусков: Газпромбанк (7,76% на 5 лет), РСХБанк-2 (8,02% на 5 лет), МастерБанк-2 (11,89% на 12 мес.), МОИА (8,32% на 1,4 мес.), Инком-Лада-2 (11,45% на 9,4 мес.), Мособлгаз (9,52% на 31 мес.).

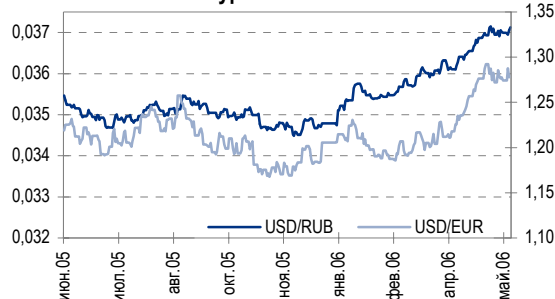
Цены на нефть и резервы ЦБ



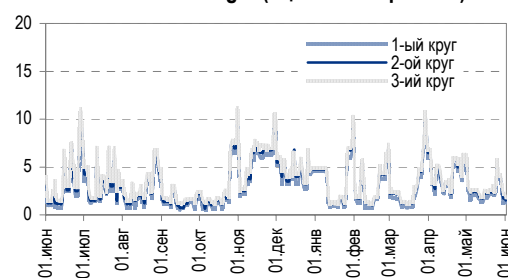
Кривая доходности UST, ОФЗ и Москвы



Курсы валют



Ставки Overnight (оценка ФК Уралсиб)





Сегодня

... в первой половине дня мы ожидаем умеренных продаж в длинных корпоративных выпусках 1-го эшелона, однако считаем рынок достаточно крепким, чтобы начать восстановление уже к вечеру.

Среднесрочная перспектива

На сегодняшний день спред России'30 к выпуску ОФЗ 46018 прошел отметку в 50 б.п. и мы считаем возможным сокращение спреда до 30 б.п. в течение 1-2 месяцев, однако, на наш взгляд, сужение спреда будет происходить в большей степени за счет роста доходности на рынке евробондов, а снижающиеся доходности сектора госбумаг проделают меньший путь, нежели рынок UST.

Анастасия Залеская, za_av@uralsib.ru

ЕВРАЗ

Абрамович купит долю в Corus в дополнении к Евразу?

Консолидация отрасли продолжается, стоимость сталепроизводителей будет раскрыта. За потенциальным приобретением Романом Абрамовичем неконтрольного пакета акций Corus Steel может последовать слияние этой компании с Евразом, если принять во внимание заявление, сделанное на текущей неделе, о планируемой покупке бизнесменом 40% акций Евраза. Таким образом, консолидация отрасли продолжается, а слияние со сталепроизводителями мирового масштаба способствует раскрытию стоимости российских компаний.

Абрамович проводит переговоры с Corus и акционерами Евраза. По данным «Коммерсанта», Роман Абрамович ведет переговоры по покупке неконтрольного пакета акций компании Corus, одного из крупнейших мировых сталепроизводителей. Переговоры начались две недели назад. Вчера Евраз объявил о том, что совет директоров компании был проинформирован о переговорах ключевых акционеров Евраза с Millhouse Capital, которая представляет интересы Абрамовича.

80% Corus в руках портфельных инвесторов. Текущая рыночная капитализация Corus составляет 6,5 млрд долл. 80% акций компании владеют портфельные инвесторы. Абрамович, очевидно, может выкупить миноритарную долю Corus либо посредством предложения о покупке акций, либо через допэмиссию акций компании – по такой схеме планируется сделка Северстали с Arcelor.

*Вячеслав Смольянинов, smo_vb@uralsib.ru
Кирилл Чуйко, chu_ks@uralsib.ru
Дмитрий Смолин, smolinDV@uralsib.ru*

Вымпелком

Консолидация Киевстара компанией Telenor под вопросом?

В преддверии завершения сделки по покупке Киевстара Вымпелкомом давление на Telenor. Попытка Altimo воспрепятствовать консолидации Киевстара на балансе Telenor, возможно, является очередным способом оказать давление на Telenor в переговорах по покупке Киевстара Вымпелкомом. Данная новость свидетельствует о том, что стороны – Altimo и Telenor – пока не пришли к согласию по данной сделке. Однако мы все же полагаем, что они смогут найти оптимальное решение, так как затяжной конфликт между ключевыми акционерами Вымпелкома оказывает негативное влияние на компанию.

Altimo против консолидации Киевстара в Telenor. В своем вчерашнем письме совету директоров Telenor Altimo настаивает на том, что у Telenor



нет оснований консолидировать Киевстар на своем балансе. Altimо полагает, что после недавних решений украинских судов Telenor потерял свое преимущество в управлении Киевстаром, в частности, теперь Telenor больше не имеет права назначать президента Киевстара без согласия Altimо, а также составлять большинство в совете директоров Киевстара. Однако Telenor считает, что у него есть все юридические основания консолидировать Киевстар, и все вопросы по Киевстару должны рассматриваться в нью-йоркском суде, согласно акционерному соглашению.

Один месяц на завершение сделки по покупке Киевстара. Вымпелком намеревается приобрести Киевстар у Telenor и Altimо с марта 2006 г. Срок предложения о покупке истек в конце мая, однако недавно Вымпелком согласился продлить срок действия официального предложения по покупке Киевстара до 1 июля. После некоторого прогресса, достигнутого в переговорах, на прошлой неделе Altimо заявила, что Telenor пытается помешать сделке путем выдвижения ряда нереалистичных условий. Telenor контролирует 56,5% акций Киевстара и консолидирует компанию на своем балансе. Очевидно, что попытка Altimо воспрепятствовать консолидации Киевстара на балансе Telenor продиктована желанием Altimо заставить Telenor продать Киевстар Вымпелкому.

*Константин Чернышев, che_kb@uralsib.ru
Станислав Юдин, yud_sa@uralsib.ru*

Пятерочка

I квартал 2006 г. подтвердил привлекательность

Рост выручки возобновился. Несмотря на некоторое снижение чистой прибыли, результаты Пятерочки за I квартал 2006 г. по МСФО, на наш взгляд, выглядят многообещающими. Пятерочка продемонстрировала ускорение роста выручки до 41% в I квартале 2006 г. с 23% в 2005 г., а также внушительную норму валовой прибыли – 24,8% за отчетный период против 24,9% в 2005 г. Судя по результатам, прошлогоднее снижение выручки носило разовый характер, а не являлось началом долгосрочной понижательной тенденции в темпах роста.

Выручка Пятерочки выросла на 41%, Перекрестка – на 45%. Пятерочка обнародовала неаудированные финансовые результаты за I квартал 2006 г., а также опубликовала показатели Перекрестка. Выручка Пятерочка увеличилась на 41% с уровня I квартала 2005 г. до 438,9 млн долл., EBITDA выросла на 30%. Финансовые показатели Перекрестка оказались еще более впечатляющими – его выручка прибавила 45% и достигла 323,4 млн долл., тогда как EBITDA увеличилась на 70%.

Розничные продажи (like-for-like) в Санкт-Петербурге – повод для беспокойства. Как сообщает Пятерочка, в целом розничные продажи группы в пересчете на магазин в I квартале 2006 г. увеличились на 7%. При этом в Москве данный показатель вырос на 15%, а в С.-Петербурге снизился на 1%. Объем розничных продаж на существующих торговых площадях в Москве вырос на фоне 3-процентного роста потока покупателей и 12-процентного увеличения средней стоимости корзины, в то время как в Санкт-Петербурге розничные продажи упали на фоне 8-процентного сокращения потока покупателей, но 8-процентного роста средней стоимости корзины. Пятерочке, на наш взгляд, стоит обратить особое внимание на поток покупателей в Санкт-Петербурге.

Высокая норма валовой прибыли

Показатели прибыльности Пятерочки, %

Нормы	2004	2005	Изм., п.п.
Валовой прибыли	22,6	24,8	2,1
EBITDA	11,6	10,7	(0,9)
Операционной прибыли	10,0	9,0	(1,0)
Чистой прибыли	7,2	4,8	(2,4)



Сильный квартал

Отчет о прибылях Пятерочки, млн долл.

	I кв. 05	I кв. 06	Изм., %
Выручка	312	439	40,8
Валовая прибыль	71	109	54,0
ЕБИТДА	36,1	47,0	30,2
Операционная прибы.	31,2	39,7	27,2
Прибыль до налогов	29,7	33,7	13,5
Чистая прибыль	22,4	21,2	-5,4

Источники: Пятерочка, оценка УРАЛСИБа

Высокие операционные показатели

Отчет о прибылях Перекрестка, млн долл.

	I кв. 05	I кв. 06	Изм., %
Выручка	222,7	323,4	45,2
Валовая прибыль	59,4	91,9	54,7
ЕБИТДА	13,4	22,8	70,1
Операционная прибы.	9,2	18,0	95,7
Прибыль до налогов	7,0	14,4	105,7
Чистая прибыль	8,1	11,0	35,8

Источники: Перекресток, оценка УРАЛСИБа

Марат Ибрагимов, ibr_my@uralsib.ru

Заметный прогресс

Показатели прибыльности Перекрестка, %

Нормы	2004	2005	Изм., п.п.
Валовой прибыли	19,1	20,9	1,9
ЕБИТДА	4,3	5,2	0,9
Операционной прибыли	3,0	4,1	1,2
Чистой прибыли	2,6	2,5	(0,1)

Источники: оценка УРАЛСИБа



Рынок рублевых облигаций

Выпуск	Объем выпуска, млн. руб.	Купонная ставка, %	Дата			Месяцев до		Цена	Изм.	Торговый объем, руб.	Котировки		Доходность, %				DVO1	Рейтинг		Сред. бп		
			купона	оферты	погаш.	офрт.	погаш.				покупка	продажа	офрт.	погаш.	HPR	текущ.		S&P/M	Уралсиб			
КОРПОРАТИВНЫЕ ОБЛИГАЦИИ																						
ГОСКОМПАНИИ																						
Аижк	1 070	11,00	01.июн.06		01.дек.08		30,5															
Аижк-2	1 500	11,00	01.авг.06		01.фев.10		44,7															
Аижк-3	2 250	9,40	15.июл.06		15.окт.10		53,3	106,07	-0,03	39 200 329	105,75	106,10			7,42		8,86	2,74		96		
Аижк-4	900	8,70	01.авг.06		01.фев.12		69,1				106,00	106,60										
Аижк-5	2 200	7,35	15.июл.06		15.окт.12		77,6	99,90	0,63	9 990	99,28	99,90			7,58		7,36	4,47		93		
Аижк-6	2 500	7,40	15.июл.06		15.июл.14		98,9				98,50	100,10										
ВТБ-4	5 000	6,50	21.сен.06		19.мар.09		34,1	100,30	0,05	30 670 826	100,20	100,40					6,48					
ВТБ-5	15 000	6,20	27.июл.06	26.апр.07	17.окт.13		89,9	100,12	0,07	10 012 000	99,97	100,14	6,20			6,03	6,19	0,84	BBB-/Baa2	59		
Газпром-3	10 000	8,11	22.июл.06		18.январ.07		7,7	101,40	0,05	28 614 735					5,90	5,67	8,00	0,61	BB+/Baa2	A	78	
Газпром-4	5 000	8,22	16.авг.06		10.фев.10		45,0	104,01	-0,17	515 099 551	104,00	104,18			7,09		7,90	3,18	BB+/Baa2	A	61	
Газпром-5	5 000	7,58	10.окт.06		09.окт.07		16,5	101,73	0,31	305 200	101,35	101,75			6,32		7,45	1,26	BB+/Baa2	A	40	
Газпром-6	5 000	6,95	10.авг.06		06.авг.09		38,8	100,10	-0,06	510 499 506	100,10	100,15			7,03		6,94	2,73	BB+/Baa2	A	57	
РЖД-2	4 000	7,75	07.июн.06		05.дек.07		18,4												BBB-/ruAA+/Baa2	A		
РЖД-3	4 000	8,33	07.июн.06		02.дек.09		42,7												BBB-/ruAA+/Baa2	A		
РЖД-4	10 000	6,59	15.июн.06		14.июл.07		12,6	100,30	0,20	125 135 000	100,10	100,35			6,38		6,57	0,96	3-/ruAA+/Baa2	A	53	
РЖД-5	10 000	6,67	28.июл.06		23.январ.09		32,3	99,34	-0,01	178 673 000	99,27	99,40			7,06		6,71	2,30	3-/ruAA+/Baa2	A	57	
РЖД-6	10 000	7,35	15.ноя.06		10.ноя.10		54,1	100,86	0,06	906 609 738	100,76	100,83			7,25		7,29	3,65	3-/ruAA+/Baa2	A	66	
РЖД-7	5 000	7,55	15.ноя.06		07.ноя.12		78,4	101,74	0,07	743 659 817	101,72	101,78			7,34		7,42	4,96	3-/ruAA+/Baa2	A	67	
ФСК ЭЭС	5 000	8,80	20.июн.06		18.дек.07		18,9	103,01	0,06	161 003 309	102,95	103,10			6,83		8,54	1,43	B+/ruA+	A	83	
ФСК ЭЭС-2	7 000	8,25	27.июн.06		22.июл.10		49,4	102,90	0,10	771 315 259	102,82	102,95			7,55		8,02	3,39	B+/ruA+	A	100	
ФСК ЭЭС-3	7 000	7,10	16.июн.06		12.дек.08		30,9	99,85	-0,02	49 925 001	99,80	99,90			7,29		7,11	2,20	B+/ruA+	A	71	
СЫРЬЕ																						
Итера	1 200	9,75	07.июн.06		07.дек.07		18,5															
Лукойл	6 000	7,25	21.ноя.06	20.ноя.07	17.ноя.09		17,9	42,2	101,00	0,00	266 380 800	101,00	101,07	6,63	7,04		7,18	2,95	BB/ruAA/Baa2	A	58	
Новатэк	1 000	9,40	01.июн.06		30.ноя.06		6,1															
РуссНефть	7 000	9,25	16.июн.06	12.дек.08	10.дек.10		30,9	55,1	101,44	-0,09	2 688 100	101,37	101,50	8,79			9,12	2,16			222	
СУЭК-2	1 000	8,50	17.авг.06		15.фев.07		8,7	100,02	-0,01	2 120 520	99,95	100,10			8,74	8,44	8,50	0,64		C	348	
Татнефть-3	1 500	12,00	01.июл.06		01.июл.06		1,0	100,30	0,20	957 865	100,30	100,50			8,34	8,04	11,96	0,08	B-	A-	308	
ТНК-ВР	3 000	15,00	28.ноя.06		28.ноя.06		6,0	104,30	0,19	7 191 678	104,11	104,50			6,16	6,06	14,38	0,49	BB/Baa2	A	130	
Удмуртнефтпр	1 500	9,50	01.июн.06	01.дек.06	01.мар.08		6,1	21,3														
МЕТАЛЛУРГИЯ																						
Амурметалл	1 500	9,80	31.авг.06		26.фев.09		33,4	100,43	0,03	287 215 250	100,35	100,50					9,76					
Маир	500	12,30	04.июл.06		03.апр.07		10,2				100,20	100,70										
Макси-Групп	3 000	11,25	14.сен.06	13.сен.07	12.мар.09		15,7	33,9	99,22	-0,03	1 198 586	99,21	99,50	12,24			11,34	1,09			636	
Мечел-ТД	3 000	11,75	16.июн.06	16.июн.06	12.июн.09		0,5	36,9	100,14	-0,06	503 118 528	100,12	100,27	8,43			8,11	11,73	0,04		B-	317
Мечел-СГ	2 000	5,50	23.ноя.06		22.ноя.07		18,0				1 798 852 000											
РусАлФин-2	5 000	8,00	20.ноя.06		20.май.07		11,8	100,70	0,08	1 047 260	100,70	100,90			7,37	7,21	7,94	0,89		NR	164	
РусАлФин-3	6 000	7,20	21.сен.06		21.сен.08		28,1	99,17	0,07	49 571 984	99,05	99,50			7,73		7,26	2,00		NR	99	
Северсталь	3 000	8,10	29.июн.06		28.июн.07		13,1				101,31	101,85							B+/ruA+/B1	A-		
ТЧМ-2	1 000	11,00	02.июн.06		02.дек.07		18,3															
Хайленд Голд	750	12,00	05.июл.06	04.окт.06	02.апр.08		4,2	22,4	100,40	0,17	2 131 492	100,40	100,50	11,22		10,61	11,95	0,31			624	
ТЕЛЕКОММУНИКАЦИИ																						
ВолгаТел-2	3 000	8,20	06.июн.06	02.дек.08	30.ноя.10		30,5	54,8											B+/ruA+	B+		
ВолгаТел-3	2 300	8,50	06.июн.06		30.ноя.10		54,8												B+/ruA+	B+		
Дальсвязь	1 000	13,00	15.ноя.06		15.ноя.06		5,6	102,24	0,14	12 268 800	102,10	102,24			8,08	7,92	12,72	0,44			329	
МГТС-4	1 500	7,10	25.окт.06	25.апр.07	22.апр.09		11,0	35,2			100,05	101,20							BB-/ruAA-/Baa3	B+		
МГТС-5	1 500	8,30	28.ноя.06	29.май.07	25.май.10		12,1	48,5			81 080 000	101,15	101,50						BB-/ruAA-/Baa3	B+		
Мегафон	1 500	11,50	07.июн.06		07.июн.06		0,2												BB-/ruAA-	B+		
Мегафон-2	1 500	9,28	11.окт.06		11.апр.07		10,5												BB-/ruAA-	B+		
Мегафон-3	3 000	9,25	17.окт.06		15.апр.08		22,8	103,10	0,06	6 134 550	103,10	103,15			7,58		8,97	1,70	BB-/ruAA-	B+	144	
С-Тел-2	1 500	7,50	05.июл.06		03.окт.07		16,3				8 786 800	99,65	100,30						B+/ruA+	B+		
С-Тел-3	1 500	9,25	01.июн.06	28.фев.08	24.фев.11		21,3	57,7											B+/ruA+	B		
Сибирьтел-3	1 530	14,50	14.июл.06		14.июл.06		1,5	100,80	0,00	211 680	100,70	100,80			7,64	7,40	14,38	0,12		B	238	
Сибирьтел-4	2 000	12,50	06.июл.06		05.июл.07		13,3	104,84	0,09	1 467 700	104,80	104,95			7,94		11,92	1,03		B	212	
Сибирьтел-5	3 000	9,20	27.окт.06		25.апр.08		23,2	101,57	0,01	123 737 564	101,55	101,60			8,45		9,06	1,68		B	230	
Сибирьтел-6	2 000	7,85	21.сен.06	23.сен.08	16.сен.10		28,2	52,3	98,68	0,08	59 404 974	98,45	98,90	8,62			7,96	1,97		B	189	
СМАРТС-2	500	15,00	26.июн.06	26.июн.06	26.июн.07		0,9	13,0			100,30	100,60								B-		
СМАРТС-3	1 000	14,10	03.окт.06	06.окт.06	29.сен.09		4,3	40,6	100,24	-0,26	323 786	100,21	101,18	13,33		12,77	14,07	0,32		B-	836	
Таттелеком	600	11,75	08.авг.06		06.май.07		11,3				103,00	103,85										
УрСИ-6	3 000	14,25	18.июл.06		18.июл.06		1,6	100,83	-0,07	29 313 929	100,75	100,85			7,73	7,49	14,13	0,13		B+	B+	246
УрСИ-4	3 000	9,99	02.ноя.06		01.ноя.07		17,3	102,95	0,00	13 844 775	102,85	102,94			7,90		9,70	1,30		B+	B+	196
УрСИ-5	2 000	9,19	19.окт.06		17.апр.08		22,9	101,90	0,20	10 597 600	101,91	102,20			8,24							



Рынок рублевых облигаций

Выпуск	Объем выпуска, млн. руб.	Купонная ставка, %	Дата			Месяцев до		Цена	Изм.	Торговый объем, руб.	Котировки		Доходность, %				DVO1	Рейтинг		Сред. бл
			купона	оферты	погаш.	офрт.	погаш.				покупка	продажа	офрт.	погаш.	HPR	текущ.		S&P/M	Уралсиб	
КОРПОРАТИВНЫЕ ОБЛИГАЦИИ (продолжение)																				
ОГО-1	1 100	15,50	21.окт.06		22.апр.07		10,9	102,03	0,07	2 543 568	101,99	102,05		13,11	11,28	15,19	0,71	C+	759	
ОГО-2	1 200	12,95	27.авг.06		25.фев.09		33,4	100,20	0,00	13 026 060	100,02	100,23		1,01	12,92	2,34		C+	-539	
ОСТ-2	1 000	12,90	09.ноя.06	10.май.07	08.май.08	11,5	23,6	100,33	-0,10	17 164 884	100,33	100,39	12,60		12,16	12,86	0,82	C+	693	
Отеллек-2	1 000	10,25	22.авг.06	21.авг.07	17.фев.09	14,9	33,1	100,00	1,00	1 000	98,50	100,00	10,48		10,25	1,07			463	
Очаково-2	1 500	8,50	14.сен.06		11.сен.08		27,8	99,00	-0,26	1 353 371	99,02	99,27		9,30	8,59	1,57		B-	293	
ПИТ-1	1 000	12,00	28.сен.06		28.сен.06		4,0													
ПИТ-2	1 500	14,25	25.сен.06	25.сен.06	23.мар.09	3,9	34,2	102,00	0,34	122 288 110	101,50	102,00	7,86		7,66	13,97	0,31	C	284	
ПраймДон	1 000	12,50	11.авг.06		10.ноя.06		5,4	100,00	0,00	990 000	100,00			13,08	12,42	12,50	0,39	C+	826	
Талосто	1 000	10,00	08.сен.06	14.сен.07	06.мар.09	15,7	33,7	100,10	0,03	91 227 003	100,00	100,14	10,00		9,99	1,13			411	
ЭФКО	800	8,00	05.сен.06		05.сен.06		3,2	99,32	0,01	2 482 900	99,30	99,49		10,84	10,44	8,05	0,24	C-	573	
ЭФКО-2	1 500	10,50	28.июл.06	26.январ.07	22.январ.10	8,0	44,4	100,45	0,09	15 415 646	100,35	100,45	9,97		9,44	10,45	0,60	C-	481	
розничная торговля																				
Виктория	1 500	9,90	03.авг.06	01.фев.07	29.январ.09	8,2	32,5	100,21	-0,06	1 062 200	100,20	100,28	9,76		9,27	9,88	0,61		457	
Детский Мир	1 150	8,50	11.авг.06		29.январ.15		105,5													
Дикая Орхидея	1 000	11,30	13.июл.06	12.апр.07	09.апр.09	10,5	34,8													
Дикси	3 000	9,25	21.сен.06		17.мар.11		58,4													
Инком-Лада	700	17,00	24.авг.06	14.дек.06	22.ноя.07	6,6	18,0				102,50	103,00						C		
Инком-Лада-2	1 400	11,75	18.авг.06	16.фев.07	12.фев.10	8,7	45,1	100,38	0,12	50 098 900	100,25	100,30	11,66		11,13	11,71	0,63	C	640	
Копейка	1 200	9,75	20.июн.06	19.дек.06	17.июн.08	6,7	24,9	101,31	-0,09	76 027 513	101,31	101,45	7,51		7,15	9,62	0,51	B-/ruBBB	254	
Копейка-2	4 000	8,70	23.авг.06	18.фев.09	15.фев.12	33,1	69,5			54 896 500	99,78	99,86						B-/ruBBB		
Монит	2 000	9,34	22.ноя.06		19.ноя.08		30,1				101,50	102,50								
Марта-Финанс	700	14,84	23.ноя.06		22.май.08		24,1	104,70	-0,03	2 094 000	104,52	104,80		12,46		14,17	1,67		623	
Марта-Финанс-2	1 000	11,75	07.июн.06	07.июн.07	06.дек.09	12,4	42,8	100,19	-0,01	1 030 994	99,98	100,10	11,88			11,73	0,89		607	
Матрица	1 200	12,32	14.июн.06	13.июн.07	10.дек.08	12,6	30,8	99,75	0,13	40 906 500	99,61	99,80	12,97			12,35	0,89		713	
МИР	1 000	9,89	27.июн.06	27.дек.06	27.дек.07	7,0	19,2	100,50	-0,05	473 383 528	100,40	100,60	9,16		8,62	9,84	0,53		415	
Монетка	1 000	10,70	16.ноя.06	15.ноя.07	17.8.09	17,8	36,0													
Перекресток	1 500	8,81	11.июл.06	11.июл.06	08.июл.08	1,4	25,6												B	
Пятерочка	1 500	11,45	15.ноя.06		12.май.10		48,1	109,75	-0,24	3 293					8,67	10,43	3,35	Va3/BB-	216	
Пятерочка-2	3 000	9,30	20.июн.06		14.дек.10		55,3	103,10	0,24	1 031	102,85	103,10			8,64	9,02	3,63	Va3/BB-	205	
сервис																				
ДжЭфСи-2	1 200	13,00	06.июн.06	26.дек.06	04.дек.07	7,0	18,4												B-	
Евросервис	1 500	14,00	20.июн.06	19.дек.06	18.дек.07	6,7	18,9	100,35	0,01	1 801 255	100,30	100,45	13,99		12,97	13,95	0,48		C+	
КААД-2	3 000	11,59	23.ноя.06	23.ноя.06	22.май.08	5,9	24,1	99,51	0,00	13 479 033	99,50	99,55	13,06		12,64	11,65	0,43	B-/ruBBB-	823	
Лаверна	1 000	12,00	12.окт.06	12.апр.07	08.апр.10	10,5	46,9													
ММК-Трансфинанс	650	11,50	13.июл.06	16.январ.07	10.июл.08	7,7	25,7	100,50	-0,01	51 255	100,90	101,10	10,64		9,97	11,44	0,57		553	
Мособлгаз	1 000	10,75	22.июн.06		21.дек.08		31,2	102,06	0,00	1 122 640	101,95	102,10		9,57		10,53	1,44		335	
Разгуляй	1 000	14,00	05.июн.06		05.июн.06		0,2												C-	
РКС	1 500	9,70	18.окт.06	17.окт.07	15.апр.09	16,8	35,0													
Росинтер-2	400	10,00	05.июл.06		02.июл.08		25,4	100,28	0,26	10 529 595		109,00		10,22		9,97	1,74		C	
Росинтер-3	1 000	11,00	01.сен.06	01.сен.06	27.авг.10	3,1	51,6												C	
Санвэй	3 000	11,66	07.июн.06	06.июн.07	03.дек.08	12,4	30,6													
Трансэвр	2 500	11,65	10.авг.06	09.авг.07	05.фев.09	14,5	32,7	101,29	-0,01	486 454 890	101,28	101,39	10,71			11,50	1,05		488	
ЭйрЮнион	1 500	13,00	15.авг.06	15.май.07	10.ноя.09	11,6	42,0	100,50	-0,06	1 005 000	100,51	100,59	13,02		12,35	12,94	0,81		733	
ЮТэйр	1 000	10,65	22.ноя.06		22.ноя.06		5,8													
строительство																				
Адамант	500	14,10	08.июн.06	08.июн.06	05.июн.08	0,3	24,5	102,01	-0,09	41 823	102,10	102,30	-51,30	11,83		13,82	1,68		B-	
Адамант-2	2 000	11,25	24.авг.06	24.май.07	20.май.10	11,9	48,3												B-	
ГлнМосСтрой-2	4 000	11,50	21.сен.06	20.сен.07	17.мар.11	15,9	58,4	100,68	0,05	119 733 991	100,70	101,00	11,19			11,42	1,14		531	
ЛенСпецСМУ	1 000	12,00	26.окт.06	24.апр.08	22.апр.10	23,1	47,4	100,00	0,06	1 785 000	99,66	100,50	11,81			12,00	1,57		567	
ЛСР	1 000	11,00	21.сен.06	22.мар.07	20.мар.08	9,8	22,0				99,21	99,47							C+	
Миракс Групп	1 000	12,50	22.авг.06	22.авг.06	19.авг.08	2,8	27,0				100,80	101,02							B-	
ПИК-5	1 120	10,20	22.авг.06	22.май.07	20.май.08	11,9	24,0	99,81	-0,19	2 129 885	99,90	100,00	10,82		10,39	10,22	0,85		C	
Стройтрансгаз	3 000	9,60	28.июн.06		25.июн.08		25,2	101,46	-0,16	325 707 959	101,45	101,55		9,00		9,46	1,80		259	
СУ-155	1 500	10,50	29.июн.06		30.мар.07		10,1												C+	
энергетика																				
Башкирэн-2	500	9,50	24.авг.06		22.фев.07		8,9					101,25							B	
Башкирэн-3	1 500	8,56	03.июл.06		19.мар.09		34,1												B	
Ленэнерго	3 000	10,25	19.окт.06		19.апр.07		10,8	101,15	-0,05	5 058	101,15	101,30		9,04	8,75	10,13	0,81		347	
Мосэнерго-2	5 000	7,65	31.авг.06	23.фев.12	18.фев.16	69,8	118,3	99,37	-0,18	44 706 000	99,11	99,60	7,94		7,70	4,37		B-/ruBBB+	129	
СвердлЭн	500	10,50	31.авг.06		01.мар.07		9,1	100,90	0,21	9 081	100,95	101,95		9,40	8,99	10,41	0,69		C	
Татэнерго	1 500	9,65	14.сен.06		13.мар.08		21,7				102,80	103,20							C+	
Якутскэнерго	400	14,00	31.авг.06		31.авг.06		3,1				101,00	102,00								
химия																				
Куйбышевазот-2	2 000	8,80	08.сен.06		04.мар.11		57,9	100,00	0,00	5 000 000	99,95	100,15		8,99		8,80	3,67		B-	
НИКОСХИМ	1 000	14,00	15.июн.06		14.дек.06		6,6	100,84	0,14	67 565	100,92	101,38		12,69	11,60	13,88	0,48	ruBB	775	
НКНХ-3	2 000	8,00	01.июн.06		01.сен.07		15,3												B	
НКНХ-4	1 500	9,99	02.окт.06	30.мар.09	26.мар.12	34,5														



Рынок рублевых облигаций

Выпуск	Объем выпуска, млн. руб.	Купонная ставка, %	Дата			Месяцев до		Цена	Изм.	Торговый объем, руб.	Котировки		Доходность, %				DVO1	Рейтинг		Сред. бл
			купона	оферты	погаш.	офрт.	погаш.				покупка	продажа	офрт.	погаш.	HPR	текущ.		S&P/M	Уралсиб	
КОРПОРАТИВНЫЕ ОБЛИГАЦИИ (продолжение)																				
УВЗ	2 000	13,36	03.окт.06	08.окт.06	30.сен.08	4,3	28,4	101,45	0,02	253 625	101,45	101,65	8,73	8,48	13,17	0,34		В	377	
УВЗ-2	3 000	9,35	04.окт.06	03.окт.07	05.окт.10	16,3	52,9	100,56	0,01	359 574 745	100,55	100,80	9,08		9,30	1,19		В	317	
автомобильный																				
АвтоВАЗ-2	3 000	9,20	16.авг.06	14.фев.07	13.авг.08	8,6	26,8	101,23	-0,06	10 972 807	101,00	101,45	7,50		7,19	9,09	0,66	В	224	
АвтоВАЗ-3	5 000	9,70	27.июн.06	27.июн.06	22.июн.10	0,9	49,4	100,11	-0,04	25 038 501	100,11	100,19	8,18		7,89	9,69	0,07	В	291	
ИжАвто	1 000	10,70	13.сен.06		14.мар.07		9,6	99,33	-0,08	181 773	99,31	99,49		11,90	11,37	10,77	0,69	С-	651	
КамАЗ-2	1 500	8,45	22.сен.06	26.сен.08	17.сен.10	28,3	52,3				99,35	99,99						С		
СОК-Авто	1 100	12,60	26.окт.06	26.окт.06	24.апр.08	4,9	23,1	100,00	0,15	6 934 000	99,85	100,10	12,92		12,45	12,60	0,36		804	
СС-Авто	1 500	11,25	27.июл.06	25.янв.07	21.янв.10	8,0	44,4											В		
производство																				
Арнест	600	10,30	25.окт.06	25.апр.07	29.апр.09	11,0	35,5													
АЦБК	500	13,50	08.июн.06		07.сен.06		3,3												В-	
АЦБК-Инвест-2	500	11,80	22.авг.06	21.ноя.06	20.май.08	5,8	24,0			14 720 242									В-	
Волга	1 500	12,00	12.сен.06		13.мар.07		9,5	101,90	-0,09	791 763	101,92	102,20		9,60	9,17	11,78	0,72	В	422	
ГОТЭК	550	12,50	06.июн.06		06.июн.06		0,2												С-	
ГОТЭК-2	1 500	9,90	22.июн.06	23.июн.06	18.июн.09	0,8	37,1	99,95	0,02	124 342 999	99,80	100,00	14,59		13,65	9,90	0,06	С-	932	
ЛОМО-2	700	14,20	11.июл.06		11.июл.06		1,4	100,03	-0,02	5 001 281	100,00	100,29		14,00	13,20	14,20	0,10	D+	874	
ОМК	3 000	9,20	08.июн.06		12.июн.08		24,8	102,26	0,06	22 191 300	102,30	102,35		8,13		9,00	1,80		178	
Росконтракт	700	11,70	06.июн.06	05.сен.06	04.сен.07	3,2	15,4												С+	
РусТекстиль	500	18,80	12.сен.06		12.сен.06		3,5	101,74	0,10	3 469 212	101,66	101,79		12,53	12,00	18,48	0,27	С-	744	
РусТекстиль-2	1 000	12,75	07.сен.06		05.мар.09		33,6	98,96	-0,04	2 227 478	98,75	99,57		13,78		12,88	1,58	С-	750	
РусТекстиль-3	1 200	12,00	24.окт.06	01.ноя.07	20.окт.09	17,3	41,3	98,45	0,27	40 571 523	98,11	98,29	13,46		98,29	12,19	1,17	С-	752	
СалаватСтекло	750	11,60	26.сен.06	26.сен.06	25.мар.08	3,9	22,1	103,50	0,00	1 138 500	101,00	103,49	0,73	9,67	0,73	11,21	1,60		356	
СалаватСтекло-2	1 200	9,28	01.ноя.06	31.окт.07	28.окт.09	17,3	41,5	99,66	0,09	3 587 800	99,40	99,80	9,76			9,31	1,24		382	
СвобСокол	600	11,75	23.ноя.06		22.ноя.07		18,0				100,05									
СЗЛК	300	13,90	13.июл.06		13.июл.06		1,4	100,04	0,04	96 035		100,19		13,63	12,88	13,89	0,11	С	836	
ТМК	2 000	10,30	20.окт.06		20.окт.06		4,7			55 534 500	100,91	101,00							В-	
ТМК-2	3 000	10,09	26.сен.06	27.мар.07	24.мар.09	10,0	34,3				101,80	101,90							В-	
ТМК-3	5 000	7,95	22.авг.06	19.фев.08	15.фев.11	21,0	57,4	99,89	-0,06	39 967 998	99,85	99,93	8,17			7,96	1,52	В-	209	
ЧТПЗ	3 000	9,50	21.июн.06	18.июн.08	16.июн.10	25,0	49,2	102,64	0,09	72 944 626	102,65	102,75	8,24			9,26	1,82		186	
ЯТХ	1 000	12,00	27.окт.06	27.окт.06	24.окт.08	5,0	29,2				100,00	100,15							С+	
финансы																				
Газбанк	750	11,00	21.ноя.06	21.ноя.06	25.ноя.08	5,8	30,3	100,52	0,05	86 873 712	100,35	100,55	10,09		9,83	10,94	0,44	B2	527	
Газпромбанк	5 000	7,10	03.авг.06		27.янв.11		56,7	98,00	0,01	323 400 000	97,88	98,05		7,76		7,24	3,68	Baa1/BB	115	
Зенит	1 000	8,00	22.сен.06		24.мар.07		9,9	100,08	-0,11	13 002 400	100,00	100,09		8,03	7,78	7,99	0,75	B1	258	
Зенит-2	2 000	8,39	16.авг.06		16.фев.09		33,1	99,80	0,30	99 810 000	99,69	99,95		8,64		8,41	2,29		220	
Импэкобанк-2	1 000	7,50	20.окт.06	21.апр.07	20.апр.08	10,8	23,0				100,00	100,75						В-/B1		
КИТ Финанс	2 000	10,50	17.июн.06	22.дек.06	18.дек.08	6,8	31,1			20 060 000	100,10	100,35						ССС		
МастерБанк-2	1 000	11,75	24.ноя.06	25.май.07	23.май.08	12,0	24,1				100,05	100,20								
МИА-2	1 000	9,50	08.авг.06	06.фев.07	09.авг.08	8,4	26,7			14 700 000	100,55	100,67								
МИА-3	1 500	9,40	01.июн.06	30.авг.07	23.фев.12	15,2	69,8													
МКБ	500	10,50	26.июл.06		25.апр.07		11,0	100,34	0,06	23 285 435	100,30	100,35		10,48	9,99	10,46	0,79	B1	489	
ММБ-1	1 000	8,30	15.авг.06		13.фев.07		8,6												BB	
МОИА	1 500	9,00	21.июн.06	21.июн.06	21.дек.10	0,7	55,5	100,00	-0,01	292 000 000	100,00	100,20	9,02	9,20	8,66	9,00	2,80		268	
Пробизнесбанк-2	1 000	10,69	01.ноя.06		29.апр.09		35,5	100,58	0,00	2 514 500	100,55	100,62		9,34		10,63	2,40		290	
Росбанк	3 000	9,25	15.авг.06	14.фев.07	15.фев.09	8,6	33,0	101,19	0,02	1 214 280	101,12	101,25	7,61		7,29	9,14	0,66	3-/ruBBB-/Ba3	235	
РСХБанк	3 000	7,50	07.июн.06	06.дек.06	04.июн.08	6,3	24,5				101,45								Ba1	
РСХБанк-2	7 000	7,85	23.авг.06		16.фев.11		57,4	100,22	-0,05	230 965 053	100,20	100,30		8,02		7,83	3,70	Ba1	142	
РТК Лиз-4	2 250	8,80	10.окт.06		08.апр.08		22,6	100,50	0,00	562 800	100,31	100,50		8,51		8,76	1,08		261	
РусСтанд-2	1 000	14,00	14.июн.06		14.июн.06		0,5				100,16	100,30							B+/ruA+/Ba2	
РусСтанд-3	2 000	8,40	23.авг.06	01.сен.06		3,1	14,9			15 250 235		100,25							B+/ruA+/Ba2	
РусСтанд-4	3 000	8,25	01.сен.06		03.мар.08		21,4					100,05							B+/ruA+/Ba2	
РусСтанд-5	5 000	7,60	14.сен.06	15.мар.07	09.сен.10	9,6	52,1												B+/ruA+/Ba2	
РусСтанд-6	6 000	8,10	16.авг.06	23.авг.07	09.фев.11	15,0	57,2												B+/ruA+/Ba2	
ХКФ-2	3 000	8,50	14.ноя.06	15.май.07	11.май.10	11,6	48,0			39 986 500	99,95	100,00							B-/Ba3	
ХКФ-3	3 000	8,25	22.июн.06	22.мар.07	16.сен.10	9,8	52,3	99,85	-0,10	44 033 933	99,90	100,05	8,71		8,32	8,26	0,73	B-/Ba3	328	



Рынок рублевых облигаций

Выпуск	Объем выпуска, млн. руб.	Купонная ставка, %	Дата			Месяцев до		Цена	Изм.	Торговый объем, руб.	Котировки		Доходность, %				DVO1	Рейтинг	Сред. бл
			купона	оферты	погаш.	оферты	погаш.				покупка	продажа	оферты	погаш.	НРР	текущая			
МУНИЦИПАЛЬНЫЕ ОБЛИГАЦИИ																			
Башкортостан-4	500	8,02	14.сен.06		13.сен.07	15,7					100,10	102,00						BB/Ba1	
Белг обл-31001	2 000	8,38	16.авг.06		10.ноя.10	54,1	102,30	0,30	69 564	101,90	102,20			7,99	8,19	3,57			141
Волг обл	600	13,00	15.июн.06		11.июн.09	36,9	106,63	-0,07	106 634	106,20	106,70			7,96	12,19	1,88			166
Волг обл-2	700	6,48	22.июн.06		17.июн.10	49,3	107,13	-0,07	1 624 152	107,05	107,35			8,25	6,05	2,25			182
Воронеж обл-2	500	13,00	16.июн.06		18.июн.09	37,1	114,34	-2,46	1 735 716	113,00	114,35			7,18	11,37	2,83			74
Иркут обл	800	10,50	20.июл.06		22.июл.07	13,9				101,46	101,66							B+	
Иркут обл-2	1 050	10,00	06.июн.06		07.сен.06	3,3			9 229 500									B+	
Ирк обл31-1	1 500	10,00	22.июн.06		17.дек.09	43,2				102,50	103,00							B+	
Ирк обл31-2	900	8,50	25.окт.06		23.окт.08	29,2	100,50	-0,20	1 005 000	100,50	100,80			7,80	8,46	1,25			167
Коми-5	500	14,00	24.июн.06		24.дек.07	19,1				108,81	109,70							-/Ba3	
Коми-6	700	14,00	14.окт.06		14.окт.10	53,2	116,15	0,15	92 920	115,01	116,15			8,00	12,05	3,81			144
Коми-7	1 000	12,00	23.ноя.06		22.ноя.13	91,1	109,00	1,90	78 480	106,50	109,00			7,75	11,01	5,33			107
Коми-8	1 000	9,00	05.сен.06		03.дек.15	115,8	99,67	-0,18	99 721 927	95,90	99,70			7,73	9,03	5,98			99
Костром обл-4	800	12,00	13.июн.06		11.мар.08	21,7				105,90	108,49							-/Ba3	
Красноярск-4	630	12,50	27.июл.06		27.окт.06	5,0				102,05	102,40								
Крас край-3	3 000	7,00	04.окт.06		01.окт.08	28,5				98,80	99,15								
Краснод край	605	10,00	14.ноя.06		15.май.07	11,6	102,20	-0,20	2 044 000	102,20	102,65			7,71	7,50	9,78	0,89	B+/ruA+	201
Лен обл-2	800	14,01	14.июн.06		08.дек.10	55,1												B+/ruA+	
Лен обл-3	1 300	13,50	16.июн.06		05.дек.14	103,7				128,30	134,73							B+/ruA+	
Москва-35	4 000	10,00	18.июн.06		18.июн.06	0,6				100,10	100,30							BBB/Baa2	
Москва-37	4 000	10,00	23.июн.06		23.сен.06	3,8				100,01	101,50							BBB/Baa2	
Москва-27	4 000	15,00	20.июн.06		20.дек.06	6,8				100,21								BBB/Baa2	
Москва-31	5 000	10,00	20.авг.06		20.май.07	11,8	104,23	-0,27	5 080 025	103,00				5,61	5,40	9,59	0,93	BBB/Baa2	-11
Москва-42	3 000	10,00	13.авг.06		13.авг.07	14,6	105,45	-0,05	15 610 861	102,01	105,40			5,40		9,48	1,15	BBB/Baa2	-44
Москва-40	5 000	10,00	26.июл.06		26.окт.07	17,1			63 300 000		105,84							BBB/Baa2	
Москва-43	5 000	10,00	17.авг.06		17.май.08	23,9				107,10	108,70							BBB/Baa2	
Москва-29	5 000	10,00	05.июн.06		05.июн.08	24,5												BBB/Baa2	
Москва-36	3 900	10,00	16.июн.06		16.дек.08	31,0	108,93	0,23	2 179	108,70	109,10			6,25	9,18	2,38		BBB/Baa2	-30
Москва-47	5 000	10,00	28.июл.06		28.апр.09	35,4	108,56	-0,01	6 517 844	108,50	108,65			6,43	9,21	2,63		BBB/Baa2	-2
Москва-41	5 000	10,00	30.июл.06		30.июл.10	50,7				108,25	109,50							BBB/Baa2	
Москва-38	5 000	10,00	26.июн.06		26.дек.10	55,7	113,30	1,94	15 720 377	113,30	113,45			6,69	8,83	4,08		BBB/Baa2	10
Москва-39	4 800	10,00	21.июл.06		21.июл.14	99,1	110,17	0,04	1 452 636 140	110,10	110,20			6,90	9,08	6,22		BBB/Baa2	18
Москва-44	5 000	10,00	24.июн.06		24.июн.15	110,4	110,03	0,02	49 629 201	110,00	110,07			6,92	9,09	6,71		BBB/Baa2	16
Моск обл-3	4 000	11,00	20.авг.06		19.авг.07	14,8	105,30	0,65	1 579 500	105,00	105,60			6,50	10,45	1,17		3B/ruAA/Ba3	65
Моск обл-4	9 600	11,00	25.июл.06		21.апр.09	35,2	110,64	-0,21	588 120 598	110,60	110,70			7,09	9,94	2,62		3B/ruAA/Ba3	66
Моск обл-5	12 000	10,00	03.окт.06		30.мар.10	46,6	107,77	-0,21	464 548 925	107,75	107,80			7,16	9,28	2,68		3B/ruAA/Ba3	75
Моск обл-6	12 000	9,00	24.окт.06		19.апр.11	59,5	106,90	-0,08	760 132 207	106,80	106,90			7,43	8,42	4,07		3B/ruAA/Ba3	82
Нижегор обл-1	1 000	11,80	02.авг.06		01.ноя.06	5,1	101,81	-0,19	30 543	101,81	102,10			7,60	7,31	11,59	4,40		274
Нижегор обл-2	2 500	10,24	02.ноя.06		02.ноя.08	29,5	104,40	-0,10	35 026 230	104,40	104,60			7,46		9,81	1,58		121
Новосибирск-2	1 500	12,00	06.июн.06		07.дек.06	6,3													
Новосибирск-3	1 000	13,00	12.июл.06		14.июл.09	38,0				113,30	113,90								
Новосиб обл	1 500	13,50	27.июл.06		27.июл.06	1,9	100,87	-0,16	3 026 100	100,90	101,15			8,02	7,77	13,38	0,15		276
Новосиб обл-2	2 000	13,30	01.июн.06		29.ноя.07	18,2													
Самар обл-1	1 185	12,00	04.июл.06		04.июл.06	1,1				100,30								BB-/ruAA-/Ba2	
Самар обл-2	1 500	6,82	15.июн.06		09.сен.10	52,1				95,00								BB-/ruAA-/Ba2	
Твер Обл-2	600	16,90	24.авг.06		23.ноя.06	5,9				104,50	104,90								
Твер Обл-3	800	7,95	01.июн.06		30.ноя.08	30,5													
Томск	300	12,00	24.авг.06		22.ноя.07	18,0													
Томск обл-1	500	11,00	27.июл.06		27.июл.06	1,9	100,52	-0,40	804 160	100,15	100,90			7,59	7,36	10,94	0,15	ruA	232
Томск обл-2	600	11,00	13.окт.06		13.окт.07	16,7			18 778 500	104,26	104,50							ruA	
Удмуртия	1 000	8,20	27.июн.06		27.дек.08	31,4	100,90	0,20	3 027 000	100,81	101,00			7,96		8,13	2,22		141
Уфа-3	400	10,03	18.июл.06		18.июл.06	1,6				100,28	100,45							B+/ruA+	
Уфа-4	500	10,03	06.июн.06		03.июн.08	24,5												B+/ruA+	
Хаб край-5	700	10,00	05.июл.06		05.окт.06	4,2	100,90	-0,14	1 079 630	100,90	101,10			7,55	7,24	9,91	0,33		257
ХМАО-2	3 000	12,00	26.ноя.06		27.май.08	24,2				107,00								BB/ruAA	
Чувашия-2	500	9,00	12.июл.06		13.апр.07	10,6					104,00								
Чувашия-4	750	12,33	26.сен.06		27.мар.09	34,4	111,70	-1,90	783 028	112,50	113,00			7,78	11,04	2,59			138
Якутия-3	800	12,00	20.июн.06		17.июн.08	24,9	108,90	0,04	15 576 901	108,90	109,10			7,49	11,02	1,88		ruA	113
Якутия-5	2 000	9,00	20.июл.06		21.апр.07	10,8	101,11	0,06	23 254 000	101,05	101,10			7,33	7,04	8,90	0,82	ruA	175
Якутия-25006	2 000	10,00	17.авг.06		13.май.10	48,1	107,90	0,02	551 394 500	107,75	108,00			7,52	9,27	2,92		ruA	101
Якутия-35001	2 500	7,95	20.июл.06		11.апр.13	83,6	100,87	-0,03	269 336 200	100,80	100,90			7,99	7,88	4,43		ruA	134
ЯНОАО	1 800	11,00	05.авг.06		03.авг.08	26,5	106,13	-0,05	29 838 880	106,00				7,12	10,36	2,00		BB-/ruAA-	54
Яросл обл-2	1 000	13,28	04.июл.06		03.июл.07	13,3	106,09	0,09	3 660 000	106,00	106,30			7,15	12,52	1,03			134
Яросл обл-3	1 000	12,00	17.ноя.06		17.ноя.06	5,7	102,20	-0,07	71 540	102,00	102,24			7,23	7,09	11,74	0,45		242
Яросл обл-4	1 000	11,00																	

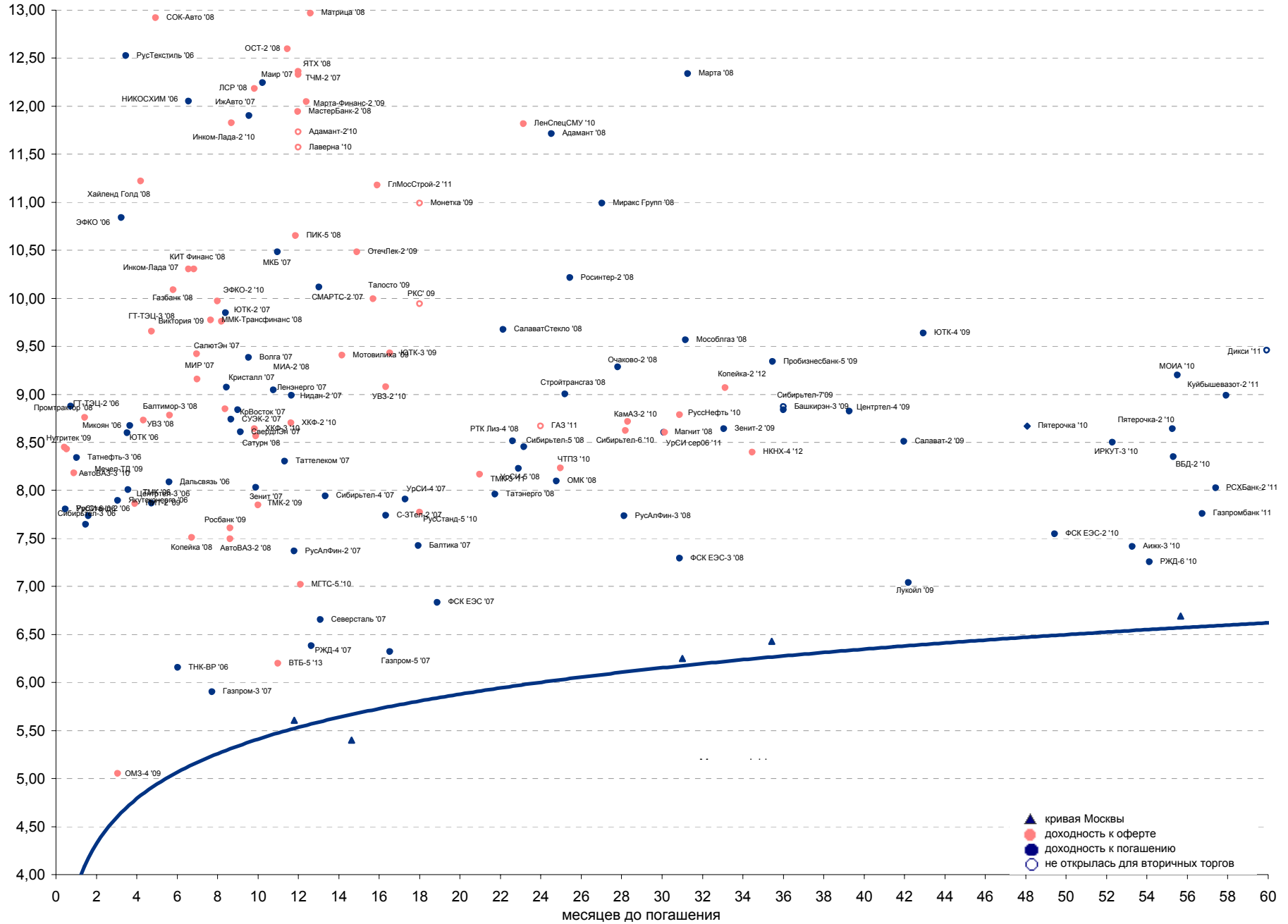


Рынок рублевых облигаций

Выпуск	Объем, тыс. ед.	Купон	Дата погашения	Дата след. Купона	Цена закрытия	Изменение, %	Доходность, %		Спрэд к индикатору, б.п.	Мод. дюрация
							погашения	текущая		
СУВЕРЕННЫЕ ОБЛИГАЦИИ										
Россия '07	\$ 2 400 000	10,00	26.06.2007	26.06.2006	104,20	-0,11	5,83	9,60	73,2	0,96
Россия '10	\$ 2 767 442	8,25	31.03.2010	30.09.2006	104,57	0,01	6,87	7,89	183,5	3,21
Россия '18	\$ 3 466 671	11,00	24.07.2018	24.07.2006	139,07	-0,21	6,34	7,91	109,8	7,33
Россия '28	\$ 2 500 000	12,75	24.06.2028	24.06.2006	170,46	-0,14	6,63	7,48	131,4	9,91
Россия '30	\$ 18 400 000	5,00	31.03.2030	30.09.2006	107,03	0,18	6,30	4,67	117,1	7,40
МинФин V	\$ 2 837 000	3,00	14.05.2008	14.05.2007	94,69	-0,09	5,98	3,17	88,3	1,80
МинФин VII	\$ 1 750 000	3,00	14.05.2011	14.05.2007	87,00	-0,15	6,13	3,45	108,0	4,36
МинФин VIII	\$ 1 322 000	3,00	14.11.2007	14.11.2006	97,40	0,00	4,89	3,08	-20,4	1,38
Aries '07	eur 2 000 000	6,18	25.10.2007	25.10.2006	104,03	-0,05	3,40	5,94		0,40
Aries '09	eur 1 000 000	7,75	25.10.2009	25.10.2006	111,25	-0,10	4,11	6,97	-91,9	2,88
Aries '14	\$ 2 435 500	9,60	25.10.2014	25.10.2006	123,29	-0,17	6,02	7,79	89,1	5,98
МУНИЦИПАЛЬНЫЕ ОБЛИГАЦИИ										
Москва '11	eur 374 000	6,45	12.10.2011	12.10.2006	108,02	-0,16	5,68	5,97	-45,2 / 62,8	4,96
КОРПОРАТИВНЫЕ ОБЛИГАЦИИ										
АЛРОСА '08	\$ 500 000	8,13	06.05.2008	06.11.2006	103,87	-0,14	5,96	7,82	-23,9 / 88,8	1,75
АЛРОСА '14	\$ 500 000	8,88	17.11.2014	17.11.2006	111,11	-0,31	7,10	7,99	59,8 / 210,2	6,01
Альфа-Банк '07	\$ 150 000	7,75	09.02.2007	09.08.2006	100,67	-0,01	6,70	7,70	87,1 / 160,3	0,64
Банк Москвы '09	\$ 250 000	8,00	28.09.2009	28.09.2006	103,09	-0,19	6,94	7,76	24,0 / 190,6	2,84
Банк Москвы '10	\$ 300 000	7,38	26.11.2010	26.11.2006	101,31	-0,15	7,03	7,28	23,4 / 198,9	3,76
ВБД '08	\$ 150 000	8,50	21.05.2008	21.11.2006	101,95	-0,07	7,41	8,34	120,6 / 234,4	1,78
ВТБ '08	\$ 550 000	6,88	11.12.2008	11.06.2006	101,38	-0,11	6,27	6,78	-13,2 / 122,2	2,21
ВТБ '11	\$ 450 000	7,50	12.10.2011	12.10.2006	103,97	-0,16	6,60	7,21	-20,4 / 155,7	3,66
ВТБ '15	\$ 750 000	6,32	04.02.2015	04.08.2006	99,27	-0,18	6,54	6,36	30,8 / 205,2	3,15
ВТБ '35	\$ 1 000 000	6,25	30.06.2035	30.06.2006	96,65	-0,40	6,51	6,47	-11,8 / 119,6	6,61
Вымпелком '09	\$ 450 000	10,00	16.06.2009	16.06.2006	106,80	-0,25	7,45	9,36	91,2 / 241,2	2,49
Вымпелком '10	\$ 300 000	8,00	11.02.2010	11.08.2006	101,02	-0,21	7,67	7,92	87,3 / 263,0	3,07
Вымпелком '11	\$ 300 000	8,38	22.10.2011	22.10.2006	102,41	-0,27	7,81	8,18	108,2 / 276,7	4,24
Газпром '07	\$ 500 000	9,13	25.04.2007	25.10.2006	102,58	-0,04	6,07	8,90	24,7 / 97,9	0,84
Газпром '09	\$ 700 000	10,50	21.10.2009	21.10.2006	112,75	-0,29	6,25	9,31	-61,8 / 121,8	2,84
Газпром '10	eur 1 000 000	7,80	27.09.2010	27.09.2006	111,90	-0,14	4,68	6,97	-218,8 / -35,3	3,52
Газпром '13	\$ 1 750 000	9,63	01.03.2013	01.09.2006	115,69	-0,24	6,69	8,32	-17,5 / 164,1	4,96
Gazstream '13	\$ 646 500	5,63	22.07.2013	22.07.2006	97,85	-0,19	6,00	5,75	-55,0 / 95,0	5,66
Газпром '15	eur 1 000 000	5,88	01.06.2015	01.06.2007	102,94	-0,29	5,45	5,71	-94,1 / 32,3	6,88
Газпром '20	\$ 1 250 000	7,20	01.02.2020	01.08.2006	102,57	-0,30	6,91	7,02	0,0 / 177,7	4,03
Газпром '34	\$ 1 200 000	8,63	28.04.2034	28.10.2006	117,41	-0,33	7,17	7,35	54,6 / 204,3	11,54
Газпромбанк '08	\$ 1 050 000	7,25	30.10.2008	30.10.2006	101,82	-0,18	6,42	7,12	3,2 / 136,3	2,16
Газпромбанк '15	\$ 1 000 000	6,50	23.09.2015	23.09.2006	94,45	-0,30	7,33	6,88	93,9 / 220,3	6,71
Евраз '06	\$ 175 000	8,88	25.09.2006	25.09.2006	100,66	-0,10	6,53	8,82	70,6 / 143,8	0,30
Евраз '09	\$ 300 000	10,88	03.08.2009	03.08.2006	109,07	-0,48	7,58	9,97	100,4 / 255,3	2,59
Евраз '15	\$ 750 000	8,25	10.11.2015	10.11.2006	99,85	-0,34	8,27	8,26	188,0 / 314,4	6,43
Зенит '06	\$ 125 000	9,25	12.06.2006	12.06.2006	100,12	0,00	1,67	9,24	-415,5 / -342,3	0,02
МБРР '08	\$ 150 000	8,63	03.03.2008	03.09.2006	100,58	-0,08	8,25	8,58	214,2 / 317,3	1,56
МДМ-Банк '06	\$ 200 000	9,38	23.09.2006	23.09.2006	100,75	0,01	6,37	9,30	54,6 / 127,8	0,29
Мегафон '09	\$ 375 000	8,00	10.12.2009	10.06.2006	101,05	-0,29	7,65	7,92	92,8 / 263,2	2,90
ММК '08	\$ 300 000	8,00	21.10.2008	21.10.2006	101,57	-0,04	7,26	7,88	90,3 / 221,0	2,12
МТС '08	\$ 400 000	9,75	30.01.2008	30.07.2006	104,41	-0,12	6,87	9,34	103,8 / 183,6	1,47
МТС '10	\$ 400 000	8,38	14.10.2010	14.10.2006	102,26	-0,39	7,75	8,19	71,9 / 269,0	3,57
МТС '12	\$ 400 000	8,00	28.01.2012	28.07.2006	100,20	-0,30	7,95	7,98	123,3 / 290,2	4,35
НИКойл '07	\$ 150 000	9,00	19.03.2007	19.09.2006	100,94	-0,17	7,71	8,92	188,3 / 261,5	0,74
НОМОС '07	\$ 125 000	9,13	13.02.2007	13.08.2006	100,92	-0,05	7,69	9,04	186,6 / 259,8	0,64
Норникель '09	\$ 500 000	7,13	30.09.2009	30.09.2006	101,06	-0,16	6,76	7,05	4,6 / 173,0	2,88
Петрокоммерц '07	\$ 120 000	9,00	09.02.2007	10.08.2006	101,47	-0,05	6,72	8,87	88,9 / 162,1	0,63
Промсвбанк '06	\$ 200 000	10,25	27.10.2006	27.10.2006	100,93	-0,03	7,71	10,16	187,9 / 274,9	0,38
Промстройбанк '08	\$ 300 000	6,88	29.07.2008	29.07.2006	99,96	-0,06	6,89	6,88	61,6 / 185,8	1,92
Промстройбанк '15	\$ 400 000	6,20	29.09.2015	29.09.2006	96,31	-0,31	7,21	6,44	40,1 / 211,1	3,67
РБР '08	\$ 170 000	6,50	11.08.2008	11.08.2006	99,52	-0,15	6,74	6,53	44,6 / 170,7	1,96
Росбанк '09	\$ 300 000	9,75	24.09.2009	24.06.2006	103,92	-0,19	8,38	9,38	151,3 / 330,5	1,93
Роснефть '06	\$ 150 000	12,75	20.11.2006	20.11.2006	103,05	-0,04	5,85	12,37	1,7 / 74,9	0,44
РусСтандарт '07	\$ 300 000	8,75	14.04.2007	14.10.2006	100,98	-0,02	7,53	8,67	140,3 / 248,3	0,80
РусСтандарт '08	\$ 300 000	8,13	21.04.2008	21.10.2006	100,08	-0,11	8,07	8,12	190,5 / 300,2	1,69
Сбербанк '15	\$ 1 000 000	6,23	11.02.2015	11.08.2006	98,90	-0,01	6,57	6,30	-30,0 / 144,0	3,18
Северсталь '09	\$ 325 000	8,63	24.02.2009	24.08.2006	103,92	-0,32	7,01	8,30	54,1 / 196,5	2,35
Северсталь '14	\$ 375 000	9,25	19.04.2014	19.10.2006	110,18	-0,73	7,51	8,40	95,3 / 238,2	5,60
Сибкакадембанк '08	\$ 175 000	9,75	19.05.2008	19.11.2006	101,52	-0,06	8,88	9,60	269,1 / 381,4	1,74
Сибнефть '07	\$ 400 000	11,50	13.02.2007	13.08.2006	103,49	-0,08	6,20	11,11	37,3 / 110,5	0,64
Сибнефть '09	\$ 500 000	10,75	15.01.2009	15.07.2006	110,15	-0,16	6,45	9,76	62,6 / 135,8	2,20
Синек '15	\$ 250 000	7,70	03.08.2015	03.08.2006	99,03	-0,44	7,85	7,78	117,5 / 272,0	4,70
Система '08	\$ 350 000	10,25	14.04.2008	14.10.2006	105,09	-0,15	7,26	9,75	143,0 / 222,8	1,66
Система '11	\$ 350 000	8,88	28.01.2011	28.07.2006	102,86	-0,23	8,12	8,63	131,2 / 307,8	3,66
ТНК '07	\$ 700 000	11,00	06.11.2007	06.11.2006	106,21	-0,11	6,34	10,36	51,4 / 124,6	1,30
Уралсиб '06	\$ 140 000	8,88	06.07.2006	06.07.2006	100,09	-0,02	7,57	8,87	174,0 / 247,2	0,08
ХКФ '08	\$ 150 000	9,13	04.02.2008	04.08.2006	101,40	-0,04	8,20	9,00	212,9 / 312,0	1,48

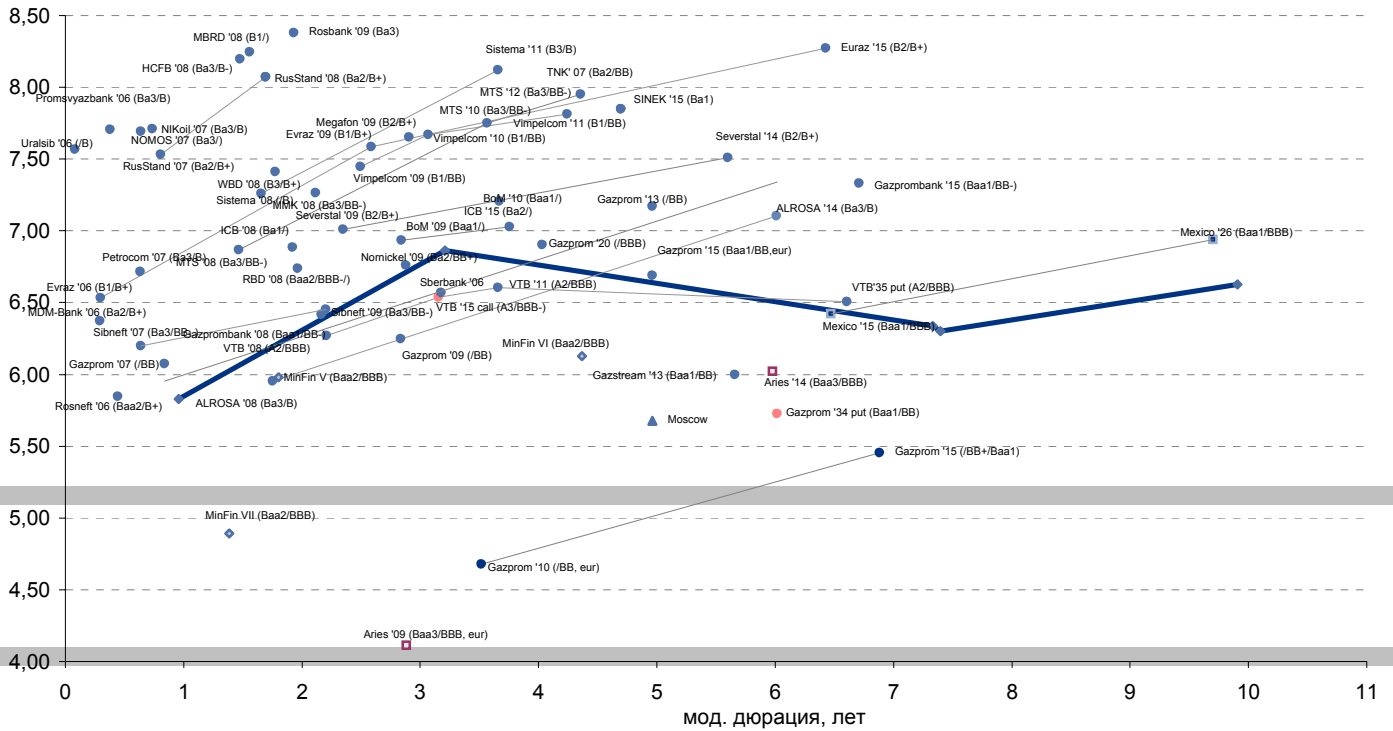


Рынок корпоративных облигаций

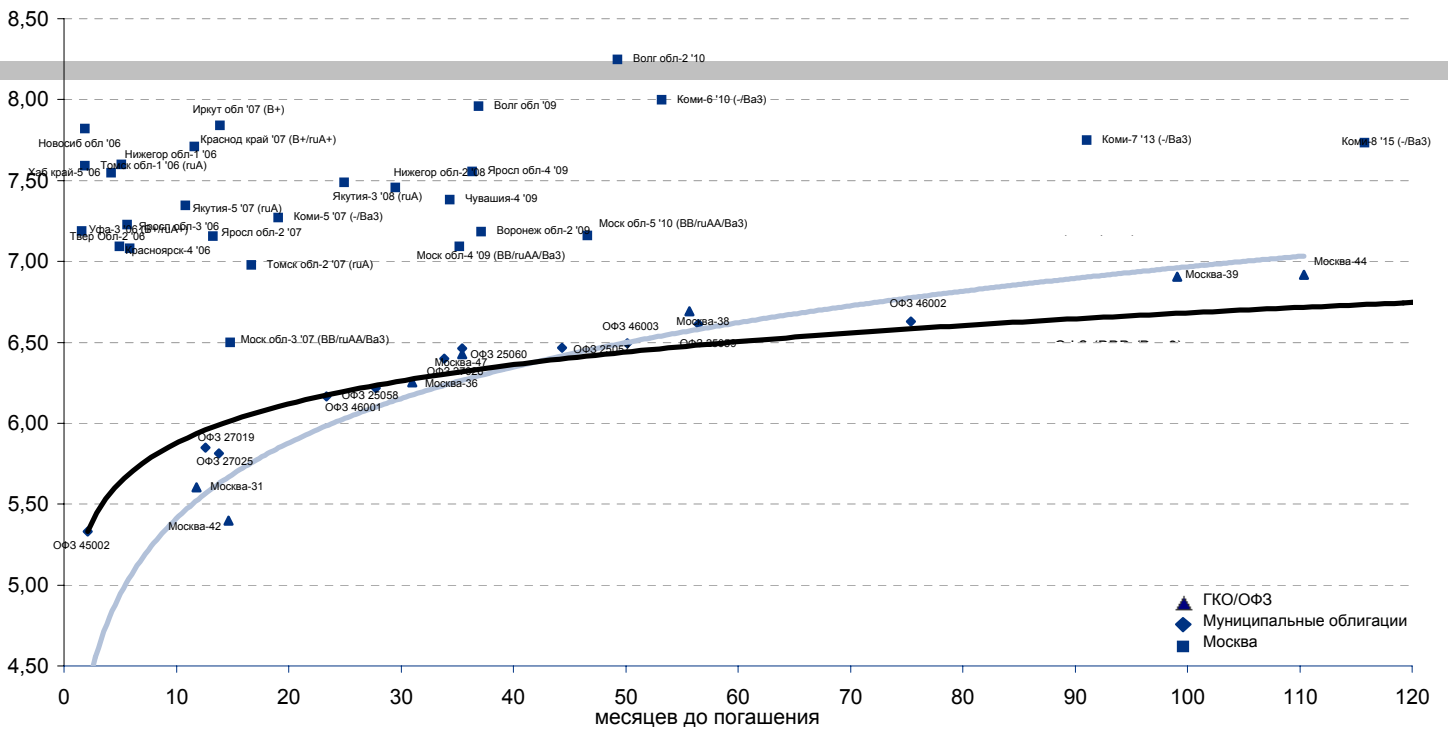




Рынок внешних долгов (по дюрации обязательств)



Рублевые муниципальные облигации



Планируемые размещения

Дата	Выпуск	Организаторы	Объем размещ	Параметры	Оферта
30 май 06	Росвертол	Росбанк	800	3 года.	1,5 года
01 июн 06	Техносила-Инвест	Банк Москва	2 000	5 лет.	2 года
06 июн 06	Черризово	Газпромбанк	2 000	5 лет	-
07 июн 06	Дальсвязь	Связь-Банк, НОМОС	2 000	6 лет. Амортизация	4 года
07 июн 06	Дальсвязь	Связь-Банк, НОМОС	1 500	3 года. Амортизация	-
08 июн 06	МКБ-2	МКБ	1 000	3 года	1,5 года
Итого:			9 300		



Бизнес-блок операций с долговыми инструментами

Исполнительный директор, руководитель бизнес-блока

Александр Пугач, apugach@uralsib.ru

Сергей Шемардов, клиентский менеджер, she_sa@uralsib.ru
Елена Довгань, клиентский менеджер, dov_en@uralsib.ru
Анна Карпова, клиентский менеджер, kar_am@uralsib.ru
Татьяна Архипова, клиентский менеджер, tarkhipova@uralsib.ru

Андрей Борисов, трейдер, bor_av@uralsib.ru
Чалов Вячеслав, трейдер, chalovVG@uralsib.ru
Борис Гинзбург, руководитель управления анализа
долговых инструментов, bginzburg@uralsib.ru
Анастасия Залесская, ст. аналитик, zal_av@uralsib.ru

Управление рынков долгового капитала

Руководитель управления

Дмитрий Волков, vda@uralsib.ru

Илья Зимин, директор, zimin@uralsib.ru
Гузель Тимошкина, ст. специалист, tim_gg@uralsib.ru

Дарья Сонюшкина, ст. специалист, son_da@uralsib.ru

Аналитическое управление

Руководитель управления

Петру Вадува, vad_pe@uralsib.ru

Заместитель руководителя управления

Константин Чернышев, che_kb@uralsib.ru

Стратегия

Петру Вадува, руководитель управления, vad_pe@uralsib.ru
Владимир Савов, ст. аналитик, sav_vn@uralsib.ru
Мария Плотникова, аналитик, plo_my@uralsib.ru
Наталья Майорова, аналитик, mai_ng@uralsib.ru

Металлургия/Машиностроение

Вячеслав Смольянинов, ст. аналитик, smo_vb@uralsib.ru
Кирилл Чуйко, аналитик, chu_ks@uralsib.ru

Телекоммуникации

Константин Чернышев, ст. аналитик, che_kb@uralsib.ru
Станислав Юдин, аналитик, yud_sa@uralsib.ru

Нефть и газ / Энергетика

Каюс Рапану, ст. аналитик, rap_ca@uralsib.ru
Алексей Кормщиков, аналитик, kor_an@uralsib.ru
Матвей Тайц, аналитик, tai_ma@uralsib.ru
Анна Юдина, аналитик, udi_an@uralsib.ru

Банки

Владимир Савов, ст. аналитик, sav_vn@uralsib.ru

Потребительский сектор

Марат Ибрагимов, ст. аналитик, ibr_my@uralsib.ru

Экономика России

Владимир Тихомиров, ст. экономист, tih_vi@uralsib.ru

Редактирование/Полиграфия/Перевод

Марк Брэдфорд, ст. редактор (англ. яз.),
bra_ms@uralsib.ru

Кристофер Роуз, редактор (англ. яз.),
ros_ch@uralsib.ru

Юлия Прокопенко, ст. редактор,
pro_ja@uralsib.ru

Андрей Пятигорский, ст. редактор,
pya_ae@uralsib.ru

Юлия Крючкова, переводчик/редактор, kru_jo@uralsib.ru

Интернет / Базы данных

Кирилл Братанич, специалист, bra_kv@uralsib.ru

Настоящий бюллетень предназначен исключительно для информационных целей. Ни при каких обстоятельствах этот бюллетень не должен использоваться или рассматриваться как oferta или предложение делать oferty. Несмотря на то, что данный материал был подготовлен с максимальной тщательностью, УРАЛСИБ не дает никаких прямых или косвенных заверений или гарантий в отношении достоверности и полноты включенной в бюллетень информации. Ни УРАЛСИБ, ни агенты компании или аффилированные лица не несут никакой ответственности за любые прямые или косвенные убытки от использования настоящего бюллетеня или содержащейся в нем информации.

Все права на бюллетень принадлежат ООО «УРАЛСИБ Кэпитал», и содержащаяся в нем информация не может воспроизводиться или распространяться без предварительного письменного разрешения. © УРАЛСИБ 2005